

ОТЧЕТ О ФИНАНСОВЫХ РЕЗУЛЬТАТАХ ДЕЯТЕЛЬНОСТИ УЧРЕЖДЕНИЯ

на 1 января 2022 г.

Учреждение 24070405 Муниципальное учреждение культуры "Муниципальная библиотечная система Котласского муниципального района"

Обособленное подразделение _____

Учредитель _____

Наименование органа, осуществляющего полномочия учредителя _____

Периодичность: годовая

Единица измерения: руб.

Форма по ОКУД

Дата

по ОКПО

ИНН

по ОКТМО

по ОКПО

ИНН

Глава по БК

по ОКЕИ

КОДЫ

0503721

01.01.2022

2913004633

11627180

383

Наименование показателя	Код строки	Код аналитики	Деятельность с целевыми средствами	Деятельность по государственному заданию	Приносящая доход деятельность	Итого
1	2	3	4	5	6	7
Доходы (стр. 030+стр. 040+стр. 050+стр. 060+стр. 070+стр. 090+стр. 100+стр. 110)	010	100	7 501 253,63	26 832 478,44	3 385 931,86	37 719 663,93
<i>Доходы от собственности</i>	030	120	-	-	-	-
в том числе:						
<i>Доходы от оказания платных услуг (работ), компенсаций затрат</i>	040	130	-	28 801 592,15	466 177,54	29 267 769,69
в том числе:						
Доходы от оказания платных услуг (работ)		131	-	28 801 592,15	459 776,65	29 261 368,80
Доходы от компенсации затрат		134	-	-	6 400,89	6 400,89
<i>Штрафы, пени, неустойки, возмещения ущерба</i>	050	140	-	-	-	-
в том числе:						
<i>Безвозмездные поступления текущего характера от бюджетов</i>	060	150	7 501 253,63	-	2 871 774,85	10 373 028,48
в том числе:						
Поступления текущего характера бюджетным и автономным учреждениям от сектора государственного управления		152	7 501 253,63	-	-	7 501 253,63
Поступления текущего характера от иных резидентов (за исключением сектора государственного управления и организаций государственного сектора)		155	-	-	2 871 774,85	2 871 774,85
<i>Безвозмездные поступления капитального характера от бюджетов</i>	070	160	-	-	-	-
в том числе:						
<i>Доходы от операций с активами</i>	090	170	-	-2 651 574,31	47 979,47	-2 603 594,84
в том числе:						
Доходы от выбытия активов		172	-	-2 650 448,73	28 096,01	-2 622 352,72
Чрезвычайные доходы от операций с активами		173	-	-1 125,58	19 883,46	18 757,88



Наименование показателя	Код строки	Код аналитики	Деятельность с целевыми средствами	Деятельность по государственному заданию	Приносящая доход деятельность	Итого
1	2	3	4	5	6	7
<i>Прочие доходы</i>	100	180	-	-	-	-
в том числе						
<i>Безвозмездные недежные поступления в сектор государственного управления</i>	110	190	-	682 460,60	-	682 460,60
в том числе						
Безвозмездные неденежные поступления капитального характера от сектора государственного управления и организаций государственного сектора		195	-	255 756,52	-	255 756,52
Прочие неденежные безвозмездные поступления		199	-	426 704,08	-	426 704,08
Расходы (стр. 160+стр. 170+стр. 190+стр. 210+стр. 230+стр. 240+стр. 250+стр. 260+стр. 270)	150	200	5 143 541,75	29 462 124,68	2 231 148,90	36 836 815,33
<i>Оплата труда и начисления на выплаты по оплате труда</i>	160	210	582 910,30	23 922 332,83	74 233,13	24 579 476,26
в том числе						
Заработная плата		211	-	18 338 607,72	56 093,03	18 394 700,75
Прочие несоциальные выплаты персоналу в денежной форме		212	311 151,74	-	1 200,00	312 351,74
Начисления на выплаты по оплате труда		213	-	5 583 725,11	16 940,10	5 600 665,21
Прочие несоциальные выплаты персоналу в натуральной форме		214	271 758,56	-	-	271 758,56
<i>Оплата работ, услуг</i>	170	220	4 003 194,06	3 539 849,91	1 506 114,74	9 049 158,71
в том числе						
Услуги связи		221	-	121 416,05	14 018,00	135 434,05
Транспортные услуги		222	54 500,00	-	19 930,00	74 430,00
Коммунальные услуги		223	-	2 283 022,72	16 323,99	2 299 346,71
Арендная плата за пользование имуществом (за исключением земельных участков и других обособленных природных объектов)		224	-	98 013,90	-	98 013,90
Работы, услуги по содержанию имущества		225	2 789 410,00	545 771,88	1 200 570,00	4 535 751,88
Прочие работы, услуги		226	1 159 284,06	491 625,36	255 272,75	1 906 182,17
<i>Обслуживание долговых обязательств</i>	190	230	-	-	-	-
в том числе						
<i>Безвозмездные перечисления текущего характера организациям</i>	210	240	-	-	-	-
в том числе						
<i>Безвозмездные перечисления бюджетам</i>	230	250	-	-	-	-
в том числе						
<i>Социальное обеспечение</i>	240	260	144 931,75	153 857,27	-	298 789,02
в том числе						
Социальные пособия и компенсации персоналу в денежной форме		266	144 931,75	153 857,27	-	298 789,02
<i>Расходы по операциям с активами</i>	250	270	412 505,64	1 842 751,67	650 177,64	2 905 434,95
в том числе						

Амортизация		271	-	1 731 751,15	507 498,98	2 239 250,13
Расходование материальных запасов		272	412 505,64	111 000,52	142 678,66	666 184,82
<i>Безвозмездные перечисления капитального характера организациям</i>	260	280	-	-	-	-
в том числе						

Наименование показателя	Код строки	Код аналитики	Деятельность с целевыми средствами	Деятельность по государственному заданию	Приносящая доход деятельность	Итого
1	2	3	4	5	6	7
<i>Прочие расходы</i>	270	290	-	3 333,00	623,39	3 956,39
в том числе:						
Налоги, пошлины и сборы		291	-	3 333,00	-	3 333,00
Иные выплаты текущего характера организациям		297	-	-	623,39	623,39
Чистый операционный результат (стр. 301–стр. 302); (стр. 310+стр. 410)	300		2 357 711,88	-2 629 646,24	1 154 782,96	882 848,60
<i>Операционный результат до налогообложения (стр. 010–стр. 150)</i>	301		2 357 711,88	-2 629 646,24	1 154 782,96	882 848,60
Операции с нефинансовыми активами (стр. 320+стр. 330+стр. 350+стр. 360+стр. 370+стр. 380+стр. 390+стр. 400)	310		266 449,98	1 244 084,27	186 807,64	1 697 341,89
<i>Чистое поступление основных средств</i>	320		-	571 479,74	46 006,87	617 486,61
в том числе:						
увеличение стоимости основных средств	321	310	2 064 121,87	4 526 975,54	636 655,85	7 227 753,26
уменьшение стоимости основных средств	322	41X	2 064 121,87	3 955 495,80	590 648,98	6 610 266,65
<i>Чистое поступление произведенных активов</i>	350		-	426 704,08	-	426 704,08
в том числе:						
увеличение стоимости произведенных активов	351	330	-	426 704,08	-	426 704,08
<i>Чистое поступление материальных запасов</i>	360		266 449,98	245 900,45	140 800,77	653 151,20
в том числе:						
увеличение стоимости материальных запасов	361	340	704 227,10	384 526,57	703 342,40	1 792 096,07
из них:						
уменьшение стоимости материальных запасов	362	440	437 777,12	138 626,12	562 541,63	1 138 944,87
из них:						


Наименование показателя	Код строки	Код аналитики	Деятельность с целевыми средствами	Деятельность по государственному заданию	Приносящая доход деятельность	Итого
1	2	3	4	5	6	7
в том числе:						
увеличение затрат	391	x	-	-	79 635,00	79 635,00
уменьшение затрат	392	x	-	-	79 635,00	79 635,00
Операции с финансовыми активами и обязательствами (стр. 420–стр. 510)	410		2 091 261,90	-3 873 730,51	967 975,32	-814 493,29
Операции с финансовыми активами (стр. 430+стр. 440+стр. 450+стр. 460+стр. 470+стр. 480)	420		37 071,78	-2 122 385,67	1 035 746,96	-1 049 566,93
<i>Чистое поступление денежных средств и их эквивалентов</i>	430		-	-	1 032 817,43	1 032 817,43
в том числе:						
поступление денежных средств и их эквивалентов	431	510	7 501 282,43	28 801 592,15	3 608 859,39	39 911 733,97
выбытие денежных средств и их эквивалентов	432	610	7 501 282,43	28 801 592,15	2 576 041,96	38 878 916,54
<i>Чистое увеличение дебиторской задолженности</i>	480		37 071,78	-2 122 385,67	2 929,53	-2 082 384,36
в том числе:						
увеличение дебиторской задолженности	481	560	7 846 276,27	30 459 636,00	3 648 483,69	41 954 395,96
уменьшение дебиторской задолженности	482	660	7 809 204,49	32 582 021,67	3 645 554,16	44 036 780,32

Наименование показателя	Код строки	Код аналитики	Деятельность с целевыми средствами	Деятельность по государственному заданию	Приносящая доход деятельность	Итого
1	2	3	4	5	6	7
Операции с обязательствами (стр. 520+стр. 530+стр. 540+стр. 550+стр. 560)	510		-2 054 190,12	1 751 344,84	67 771,64	-235 073,64
<i>Чистое увеличение прочей кредиторской задолженности</i>	540		-2 054 190,12	1 751 344,84	67 771,64	-235 073,64
в том числе:						
увеличение прочей кредиторской задолженности	541	730	7 207 883,04	32 279 959,14	2 439 968,76	41 927 810,94
уменьшение прочей кредиторской задолженности	542	830	9 262 073,16	30 528 614,30	2 372 197,12	42 162 884,58

Руководитель  Е.Н. Швайко (подпись) (расшифровка подписи)
 Главный бухгалтер  А.А. Бесенков (подпись) (расшифровка подписи)

Централизованная бухгалтерия

(наименование, ОГРН, ИНН, КПП, местонахождение)

Руководитель (уполномоченное лицо) _____ (должность) _____ (подпись) _____ (расшифровка подписи)
 Исполнитель блиторечная система Котласского (должность)  (подпись) Швайко Елена Николаевна (расшифровка подписи) direktor@libkr.ru (телефон, e-mail)

« 18 » сентября 20 22 г.